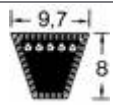



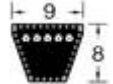



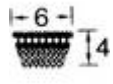
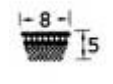
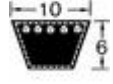






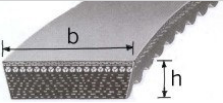
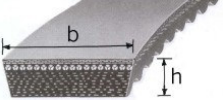
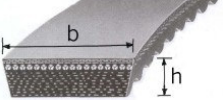
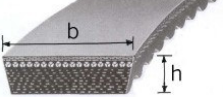
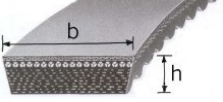
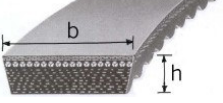
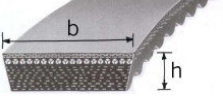
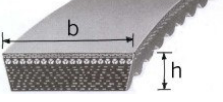
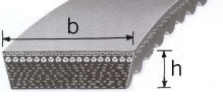
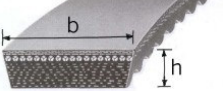
Rodzaje pasów pędnych

Symbol	Rysunek	Opis	Długość normatywna min. mm	Długość normatywna max. mm
SPZ / 3V		Pasy wąskoprofilowe wysokiego obciążenia	487	3550
SPA		Pasy wąskoprofilowe wysokiego obciążenia	732	4500
SPB / 5V		Pasy wąskoprofilowe wysokiego obciążenia	1250	8000
SPC		Pasy wąskoprofilowe wysokiego obciążenia	2000	12500
3V / 9N		Pasy wąskoprofilowe wysokiego obciążenia	250	1400
5V / 15N		Pasy wąskoprofilowe wysokiego obciążenia	530	3550
8V / 25N		Pasy wąskoprofilowe wysokiego obciążenia	1000	5000
Profil 5		Pasy klinowe klasyczne	200	610
Y / 6		Pasy klinowe klasyczne	295	865
Profil 8		Pasy klinowe klasyczne	335	1270
Z / 10		Pasy klinowe klasyczne	312	2522
A / 13		Pasy klinowe klasyczne	437	5030

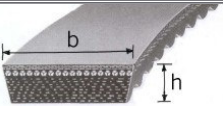
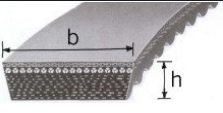
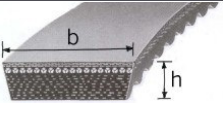
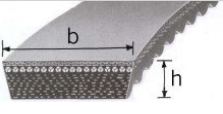
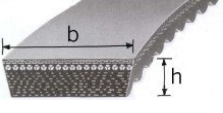






Rodzaje pasów pędnych

B / 17		Pasy klinowe klasyczne	610	7140
Profil 20		Pasy klinowe klasyczne	950	6050
C / 22		Pasy klinowe klasyczne	1148	8058
Profil 25		Pasy klinowe klasyczne	1460	9060
D / 32		Pasy klinowe klasyczne	2075	11275
E / 40		Pasy klinowe klasyczne	3080	12580
XPZ		Pasy wąskoprofilowe z bokami ciętymi, uźębione	587	3550
XPA		Pasy wąskoprofilowe z bokami ciętymi, uźębione	707	3550
XPB		Pasy wąskoprofilowe z bokami ciętymi, uźębione	1250	3550
XPC		Pasy wąskoprofilowe z bokami ciętymi, uźębione	2000	3550
3VX / 9NX		Pasy wąskoprofilowe z bokami ciętymi, uźębione	635 La	3556 La
5VX / 15NX		Pasy wąskoprofilowe z bokami ciętymi, uźębione	1270 La	3556 La
ZX / X10		Pasy wąskoprofilowe z bokami ciętymi, uźębione	597	1522

Rodzaje pasów pędnych

AX / X13		Pasy wąskoprofilowe z bokami ciętymi, uźębione	605	3380
BX / X17		Pasy wąskoprofilowe z bokami ciętymi, uźębione	610	3390
CX / X22		Pasy wąskoprofilowe z bokami ciętymi, uźębione	1058	3408
13 x 5		Pasy szerokoprofilowe z bokami ciętymi, uźębione	468 La	500 La
17 x 5		Pasy szerokoprofilowe z bokami ciętymi, uźębione	426 La	776 La
21 x 6		Pasy szerokoprofilowe z bokami ciętymi, uźębione	530 La	1220 La
22 x 8		Pasy szerokoprofilowe z bokami ciętymi, uźębione	485 La	1185 La
26 x 8		Pasy szerokoprofilowe z bokami ciętymi, uźębione	655 La	1082 La
28 x 8		Pasy szerokoprofilowe z bokami ciętymi, uźębione	600 La	1500 La
30 x 10		Pasy szerokoprofilowe z bokami ciętymi, uźębione	650 La	1600 La
32 x 10		Pasy szerokoprofilowe z bokami ciętymi, uźębione	750 La	1353 La
37 x 10		Pasy szerokoprofilowe z bokami ciętymi, uźębione	660 La	1800 La
41 x 13		Pasy szerokoprofilowe z bokami ciętymi, uźębione	925 La	1940 La











Rodzaje pasów pędnych

47 x 13		Pasy szerokoprofilowe z bokami ciętymi, uzębione	1000 La	1800 La
52 x 16		Pasy szerokoprofilowe z bokami ciętymi, uzębione	1180 La	2240 La
55 x 16		Pasy szerokoprofilowe z bokami ciętymi, uzębione	1400 La	1800 La
65 x 20		Pasy szerokoprofilowe z bokami ciętymi, uzębione	1706 La	1906 La
70 x 18		Pasy szerokoprofilowe z bokami ciętymi, uzębione	1600 La	2500 La
Typ HF		Pasy płaskie bezkońcowe wysokiego obciążenia	200 Li	3800 Li
Typ MXL podziałka 2,032 mm		Pasy zębate	91,44	1026,16
Typ XL podziałka 5,08 mm		Pasy zębate	152,40	1600,20
Typ L podziałka 9,525 mm		Pasy zębate	276,23	1676,40
Typ H podziałka 12,7 mm		Pasy zębate	584,20	4318,00
Typ XH podziałka 22,225 mm		Pasy zębate	1289,05	4445,00

Rodzaje pasów pędnych

Typ XXH podziałka 31,75 mm		Pasy zębate	1778,0	4572,00
Typ DXL podziałka 5,08 mm		Pasy zębate obustronnie	381,00	787,40
Typ DL podziałka 9,525 mm		Pasy zębate obustronnie	476,25	1524,00
Typ DH podziałka 12,7 mm		Pasy zębate obustronnie	609,60	4318,00
Typ 2M		Pasy zębate	90	1224
Typ 3M		Pasy zębate	111	1863
Typ 5M		Pasy zębate	120	7000
Typ 8M		Pasy zębate	320	7000
Typ 14M		Pasy zębate	966	7000
Typ 20M		Pasy zębate	2000	6600
Profil PH		Pas wielorowkowy	698	2155

Rodzaje pasów pędnych

Profil PJ		Pas wielorowkowy	280	2489
Profil PK		Pas wielorowkowy	630	2845
Profil PL		Pas wielorowkowy	954	6096
Profil PM		Pas wielorowkowy	2286	15266
Typ T2,5		Pasy zębate z poliuretanu	120	950
Typ T5		Pasy zębate z poliuretanu	165	7000
Typ T10		Pasy zębate z poliuretanu	260	7000
Typ AT5		Pasy zębate z poliuretanu	225	7000
Typ AT10		Pasy zębate z poliuretanu	500	7000
Typ T20		Pasy zębate z poliuretanu	1500	7000

Rodzaje pasów pędnych

